

# 行動大師

---

使 用 手 冊



# ① 軟體下載與安裝

## Step 1

上網搜尋“翰林行動大師”

或輸入網址：[edisc.hle.com.tw](http://edisc.hle.com.tw)

## Step 2

下載主程式




The screenshot shows the website for '翰林行動大師 Powerful Player'. At the top left is the logo. In the center, there is a large image of a person wearing a headset and holding a wooden airplane model. Below the image, the text reads '電子書、題庫光碟、課程計畫、影音光碟即時下載!' (Download eBooks, question bank CDs, course plans, and audio/visual CDs in real time!). Below this text are two red buttons: '↓ WINDOWS XP專用' (Windows XP Special) and '↓ WINDOWS 7以上' (Windows 7 and above). Below the buttons, there is small text: 'XP用戶無法於行動大師使用新舊版' (Old and new versions cannot be used on XP users), 'WIN7、8、10用戶，請下載WIN7以上' (Users of WIN7, 8, 10, please download WIN7 or above), 'OPENID登入，請下載XP版本。' (Log in with OPENID, please download the XP version.), and '的版本。' (version.).

## Step 3

檢查元件及安裝

網站上有放置元件檢查方式及說明，請依照文件確認電腦是否已安裝必要元件。

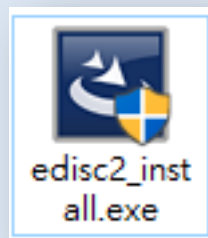


# ① 軟體下載與安裝

## Step 4

### 安裝行動大師

請至您的下載資料夾，安裝行動大師主程式。



## Step 5

### 安裝完成

桌面即有捷徑，雙擊即可開啟程式。



# ② 登入行動大師

Step 1

點擊登入



## ② 登入行動大師

### Step 2

選擇使用教育雲端帳號 或 使用翰林帳號登入

### Step 3

第一次使用時，瀏覽器會出現詢問視窗

勾選“一律使用”，日後就不會再詢問。  
點擊“開啟”，即會自動進入行動大師。

# ③ 行動大師下載及安裝說明

翰林 行動大師 Powerful Player

全部下載項目 | 下載中 | 已完成 | 翰林

### Step 1

雙擊即可下載品項

### Step 2

下載進度一目了然

下載列表

品名	進度	剩餘時間	操作
會3上_CH1-3_108翰林電子書.is	1.6 GB / 2.4 GB (104.7 MB/s)	00:00:08	下載中   暫停   刪除
(舊課綱1~3年級)英語_108翰林電子書			刪除   開啟

00翰林國小注音字型安裝.zi  
01課程計畫  
02題庫光碟  
03國語  
04英語  
05數學  
數學1上\_108翰林電子書.  
數學2上\_108翰林電子書.  
數學3上\_108翰林電子書.  
數學4上\_108翰林電子書.  
數學5上\_108翰林電子書.  
數學6上\_108翰林電子書.  
06生活

設定 | 遠端連線 | 服務專線：(02)3234-4718 # 233



# ③ 行動大師下載及安裝說明

The screenshot displays the 'Action Master' (行動大師) software interface. The top navigation bar includes the logo and the text 'Powerful Player'. Below the navigation bar, there are two tabs: '全部下載項目' (All Download Items) and '下載中' (Downloading). The main area is divided into two sections: '下載資源' (Download Resources) on the left and '下載列表' (Download List) on the right.

**Step 3**  
可暫停或刪除  
下載中的品項

The 'Download List' section shows two items:

- 社會3上\_CH1-3\_108翰林電子書.is**: This item is currently downloading. It has a progress bar showing 1.6 GB / 2.4 GB (104.7 MB/s) and a remaining time of 00:00:08. The status is '下載中' (Downloading). Action icons for '暫停' (Pause) and '刪除' (Delete) are visible.
- (首課網1~3年級)英語\_108翰林題庫**: This item is fully downloaded. The status is '已完成' (Completed). Action icons for '安裝' (Install), '刪除' (Delete), and '開啟' (Open) are visible.

**Step 4**  
可安裝、刪除或開啟  
已下載完成的品項

The 'Download Resources' section on the left contains a search bar and a list of categories and files:

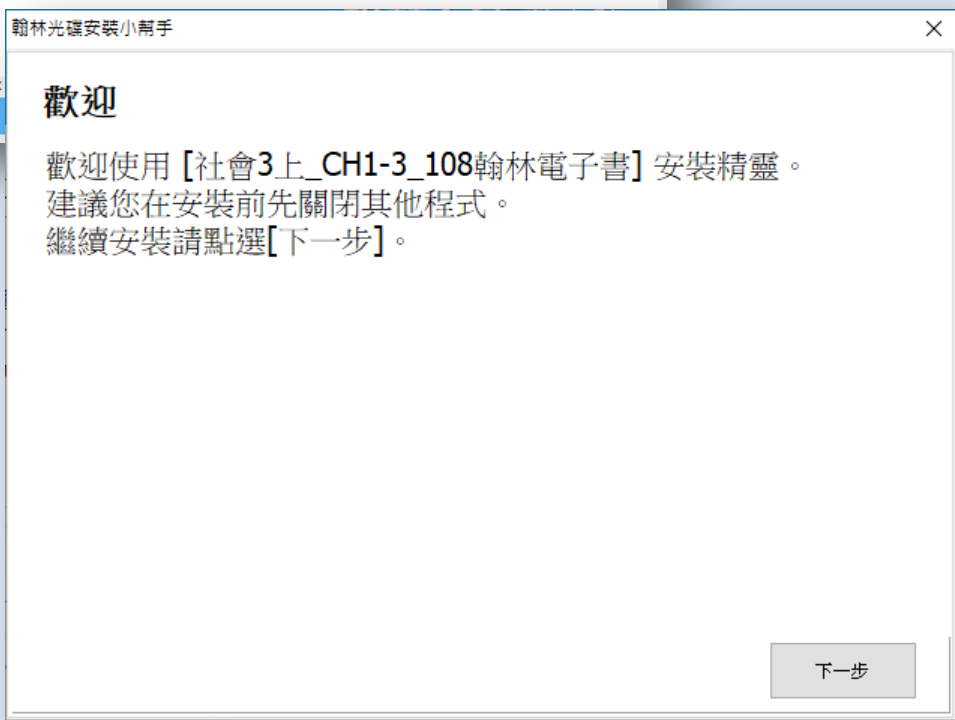
- 中
- 小
- ...00翰林國小注音字型安裝.zi
- 01課程計畫
- 02題庫光碟
- 03國語
- 04英語
- 05數學
  - 數學1上\_108翰林電子書.
  - 數學2上\_108翰林電子書.
  - 數學3上\_108翰林電子書.
  - 數學4上\_108翰林電子書.
  - 數學5上\_108翰林電子書.
  - 數學6上\_108翰林電子書.
- 06生活
- 07生活

At the bottom of the interface, there is a footer bar with '設定' (Settings), '遠端連線' (Remote Connection), and the service hotline: '服務專線：(02)3234-4718 # 233'.

# ③ 行動大師下載及安裝說明



**Step 5**  
點擊安裝  
即可開始安裝資源





# ③ 行動大師下載及安裝說明

Step 6

完裝完成後，桌面會建立相關捷徑  
您即可開始使用各項產品



# ③ 常見問題

## 軟體更新

若行動大師畫面跳出更新資訊，  
請點擊「是」進行更新。

## 續傳功能

若未下載完成，於下次開啟時，  
點擊“ 下載” 即可續傳。



# ③ 常見問題

## 共用電腦

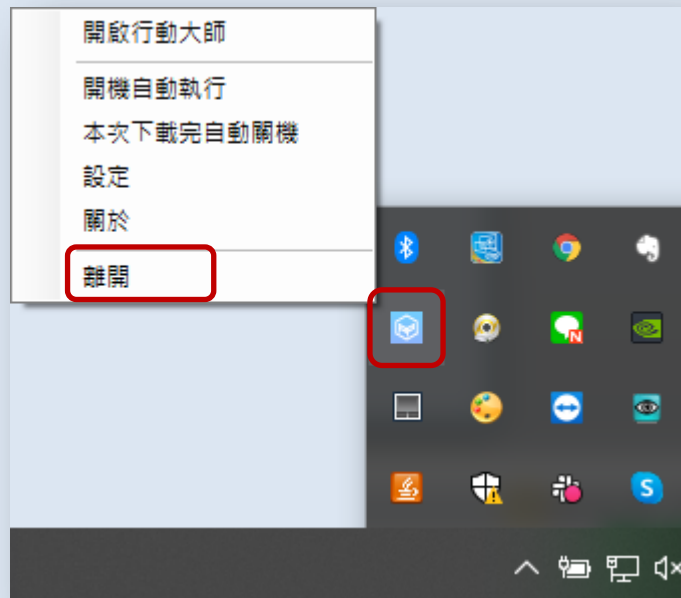
若為共用電腦，使用完畢後請記得登出。



## ③ 常見問題

### 重啟程式

若您欲重啟行動大師，請從電腦右下的隱藏選單，點擊行動大師的“離開”鍵，當圖示消失後，再重啟行動大師。



## ③ 常見問題

### 客服資訊

若您有使用上的問題，請洽翰林業務專員  
或直接撥打以下客服專線

(02) 32344718 \*234